

重要數據更新

環球指數	收盤價	兩週變化	年初至今
道瓊工業平均指數	22,445	-7.97%	-9.20%
標準普爾 500 指數	2,417	-8.22%	-9.61%
納斯達克綜合指數	6,333	-9.13%	-8.26%
日經平均指數	20,166	-6.98%	-11.42%
英國富時 100 指數	6,721	-0.84%	-12.57%
法國 CAC40 指數	4,694	-2.47%	-11.64%
德國 DAX 指數	10,634	-1.43%	-17.68%

中港指數	收盤價	兩週變化	年初至今
上證綜合指數	2,516	-3.44%	-23.92%
滬深 300 指數	3,029	-4.78%	-24.84%
創業板指數	1,541	-4.93%	-30.05%
恆生指數	25,753	-1.19%	-13.92%
恆生國企指數	10,101	-2.59%	-13.74%

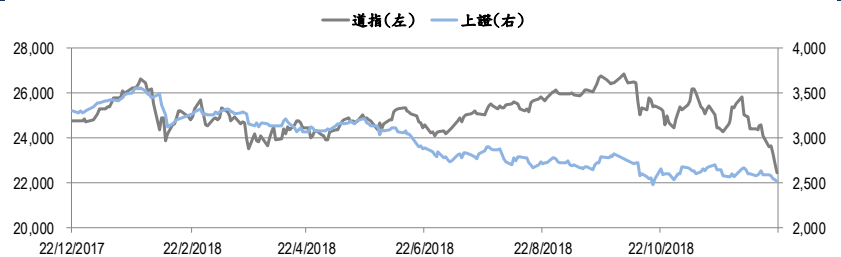
主要商品	收盤價 (美元)	兩週變化	年初至今
WTI 原油期貨 (bbl)	45.59	-13.34%	-24.54%
Brent 原油期貨 (bbl)	53.82	-12.73%	-19.52%
現貨金 (oz)	1,256	0.62%	-3.61%
CMX 白銀期貨 (oz)	14.70	0.04%	-16.34%
CMX 銅期貨 (lb)	267.40	-3.10%	-20.40%
LME 鋅 (mt)	2,554	-4.76%	-23.49%
LME 鋁 (mt)	1,908	-2.20%	-15.44%

外匯貨幣	收盤價	兩週變化	年初至今
美元指數	96.96	0.46%	5.25%
歐元/美元	1.14	-0.06%	-5.27%
美元/人民幣	6.92	0.56%	6.29%
美元/日元	111.22	-1.30%	-1.30%
英鎊/美元	1.26	-0.64%	-6.42%
美元/加拿大元	1.36	2.10%	8.20%
澳元/美元	0.70	-2.33%	-9.85%
美元/瑞士法郎	0.99	0.18%	2.00%

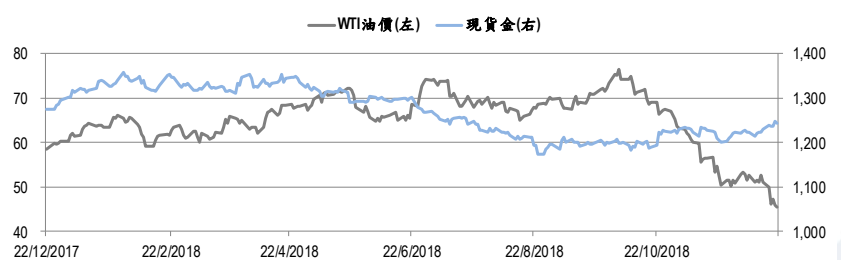
資料來源：彭博

金融新聞焦點

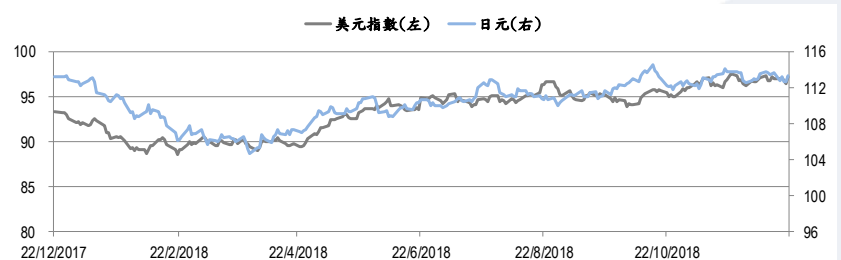
- 美國聯儲局一致通過加息四分一厘，是今年第四度加息，聯邦基金利率目標區間將上調至介乎 2.25 厘至 2.5 厘，符合市場預期。最新利率預測顯示，聯儲預計明年加息的次數為兩次，低於 9 月時預測的三次，意味未來將放慢加息。
- 據《華爾街日報》報道，根據控方在溫哥華法院宣讀的資料，華為副董事長兼首席財務官孟晚舟被指涉嫌誤導多間金融機構，聲稱與伊朗做生意的香港公司 Skycorn，與華為無關，旨在令銀行繼續為其提供清算服務，違反美國對伊朗的制裁令。
- 據《彭博》引述美國財長努欽報道，近數周中美兩國已通過幾次電話，並預期將於明年 1 月舉行正式會談，就達成貿易協議文本進行商討。現時雙方都專注於努力在最後限期前達成協議。努欽又指，降低美國對華貿易逆差仍是一項優先任務，不過仍需要時間處理，而且美國致力於確保中國經濟進行結構性調整。
- 美國參議院上周五(21 日)未能通過開支法案，美國聯邦政府在聖誕節期間停擺。參議院已於上周六(22 日)休會。

重要數據圖表


圖一：道瓊工業平均指數及上證綜合指數的一年期變化



圖二：WTI 原油期貨及現貨金的一年期變化



圖三：美元指數及美元/日元的年一期變化