

重要數據更新

環球指數	收盤價	兩週變化	年初至今
道瓊工業平均指數	26,412	1.87%	13.22%
標準普爾 500 指數	2,907	2.58%	15.98%
納斯達克綜合指數	7,984	3.30%	20.33%
日經平均指數	21,871	3.13%	9.27%
英國富時 100 指數	7,437	2.17%	10.54%
法國 CAC40 指數	5,503	2.84%	16.32%
德國 DAX 指數	12,000	4.11%	13.65%

中港指數	收盤價	兩週變化	年初至今
上證綜合指數	3,189	3.17%	27.86%
滬深 300 指數	3,989	3.00%	32.48%
創業板指數	2,048	1.19%	35.02%
恆生指數	29,910	2.95%	15.72%
恆生國企指數	11,660	2.46%	15.16%

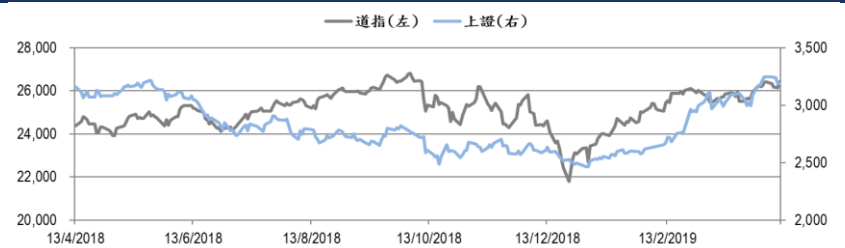
主要商品	收盤價 (美元)	兩週變化	年初至今
WTI 原油期貨 (bbl)	63.89	6.24%	40.70%
Brent 原油期貨 (bbl)	71.55	4.62%	32.99%
現貨金 (oz)	1,290	-0.15%	0.62%
CMX 白銀期貨 (oz)	14.96	-0.97%	-4.24%
CMX 銅期貨 (lb)	294.60	0.34%	11.72%
LME 鋅 (mt)	3,031	1.04%	20.35%
LME 鋁 (mt)	1,844	-2.59%	-1.01%

外匯貨幣	收盤價	兩週變化	年初至今
美元指數	96.97	-0.32%	0.83%
歐元/美元	1.13	0.72%	-1.47%
美元/人民幣	6.71	-0.21%	-2.35%
美元/日元	112.02	1.05%	2.12%
英鎊/美元	1.31	0.30%	2.51%
美元/加拿大元	1.33	-0.19%	-2.30%
澳元/美元	0.72	1.09%	1.76%
美元/瑞士法郎	1.00	0.72%	2.07%

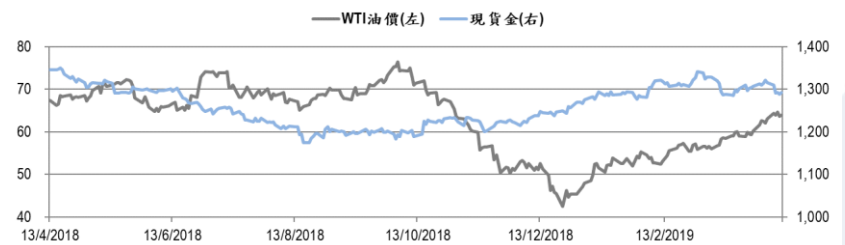
資料來源：彭博

金融新聞焦點

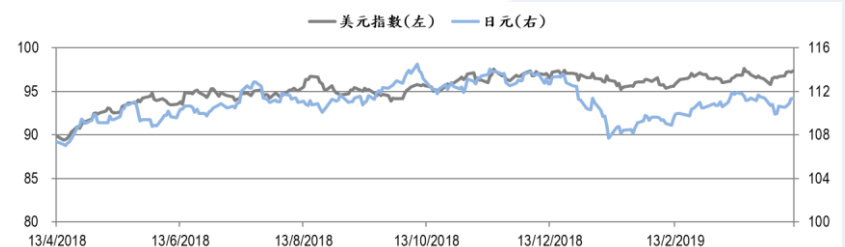
- ▶ 民主黨籍美國眾議院議長佩洛茜(Nancy Pelosi)及參議院少數派領袖舒默(Chuck Schumer)表示，將與向美國總統特朗普爭取最多 2 萬億美元用作重建美國基建。
- ▶ 歐盟成員國領袖峰會通過有條件准許英國脫歐。根據歐盟的協議文本，歐盟准許英國最遲於 10 月 31 日通過確認英國脫歐協議，脫歐則於確認協議後翌月首日生效，即英國最遲脫歐日期為 11 月 1 日。文本亦規定，若英國未能於 5 月 22 日前確認脫歐協議，則須於 5 月 23 日至 26 日舉行歐洲議會選舉，否則脫歐限制寬限將於 5 月 31 日終止，意味須於 6 月 1 日脫歐。英國須於脫歐前繼續履行歐盟成員國的責任。
- ▶ 美聯儲副主席克拉里達(Richard Clarida)表示，新來的數據顯示美國經濟增長正從去年強勁增長中放慢，受外圍經濟增長前景下調，與及英國脫歐等重要國際風險所影響。但美國目前的經濟擴張，幾乎肯定成為有紀錄以來最長。克拉里達亦表示，加上通脹低企，美聯儲目前政策取態合適，利率大致處於不收緊亦不寬鬆的水平，與及對進一步調整利率給予耐性。
- ▶ 據《新華社》報道，中國商業聯合會、中華全國商業信息中心 4 月 9 日共同發布的報告預計，2019 年，中國將促進形成強大國內市場，為經濟平穩運行提供有力支撐。預計 2019 年消費品市場增速在 8.5% 左右，與上年基本持平。

重要數據圖表


圖一：道瓊工業平均指數及上證綜合指數的一年期變化



圖二：WTI 原油期貨及現貨金的一年期變化



圖三：美元指數及美元/日元的一年期變化